

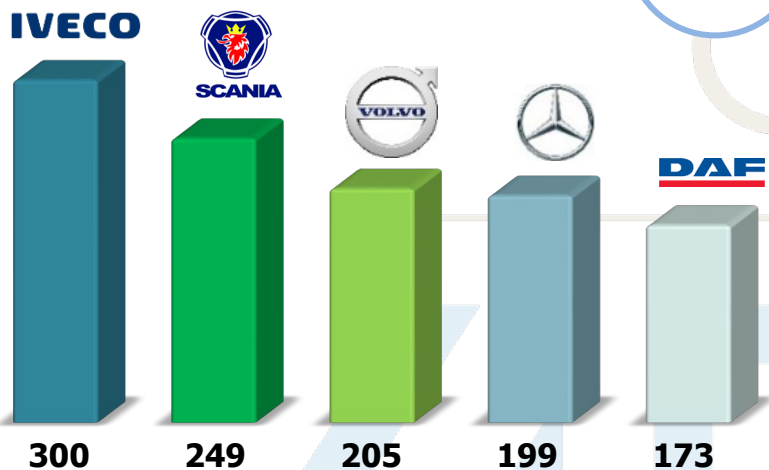


Julio 2021

ANÁLISIS DE MERCADO VEHÍCULOS INDUSTRIALES

N2 y N3 > 3,5T + Buses M3

TOP 5 MATRICULACIONES



julio
1.519

vs. 2019
-11,4%

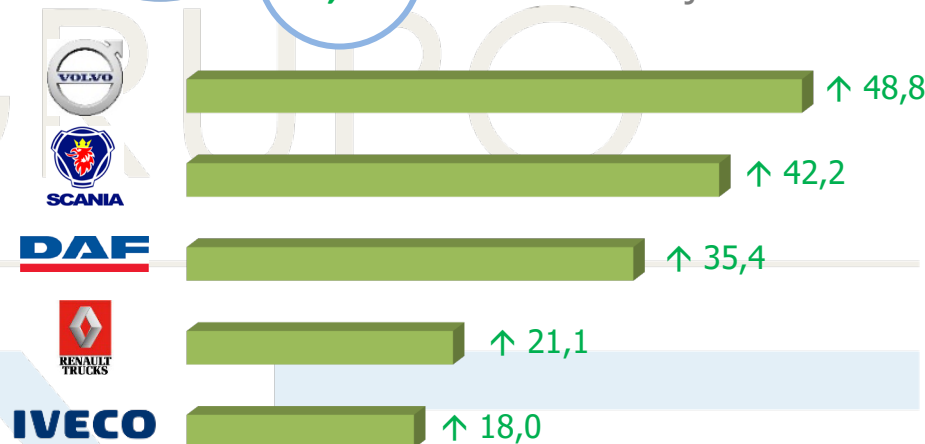
vs. 2020
-11,0%

ene-jul
12.930

vs. 2019
-19,2%

vs. 2020
22,6%

TOP 5 % VARIACIÓN* vs. ene-jul 2020



* incluye sólo marcas > 2.000 matric. en 2020

ene-jul 2021

AUTÓNOMOS Y EMPRESAS (excl. renting, rac) PROVINCIA TITULAR
% VARIACIÓN vs 2020

LÉRIDA 557

SCANIA SERIE R	258
DAF XF	104
RENAULT TRUCKS SERIE T	38

BARCELONA 899

IVECO EUROCARGO	77
RENAULT TRUCKS SERIE T	69
IVECO STRALIS	58

C. VALENCIANA 1.134

RENAULT TRUCKS SERIE T	190
IVECO STRALIS	161
MERCEDES ACTROS	109

MURCIA 418

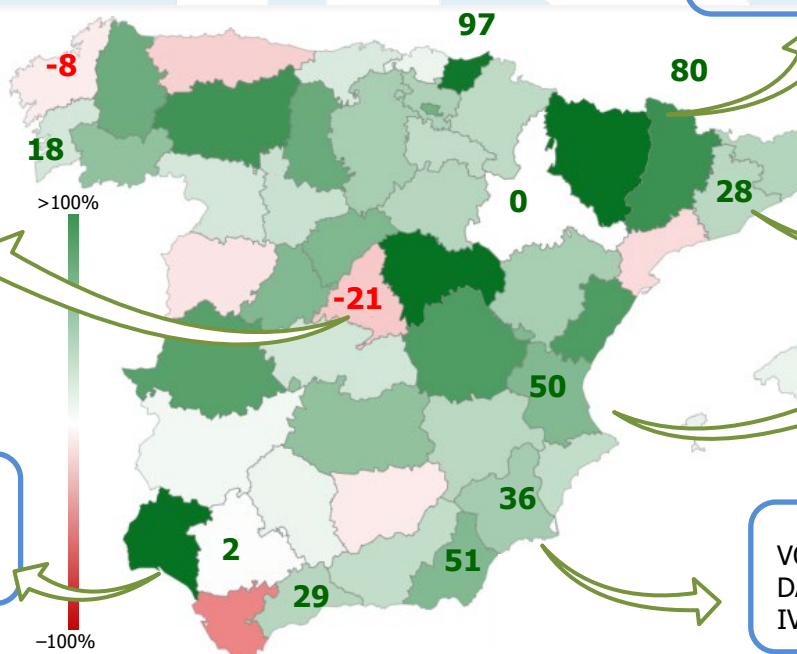
VOLVO TRUCKS FH	130
DAF XF	47
IVECO STRALIS	47

MADRID 947

VOLVO TRUCKS FH	102
IVECO STRALIS	93
MERCEDES ACTROS	76

ANDALUCÍA 1.555

VOLVO TRUCKS FH	327
IVECO STRALIS	214
MERCEDES ACTROS	136



-100%

>100%