

Septiembre 2021 ANÁLISIS DE MERCADO VEHÍCULOS INDUSTRIALES

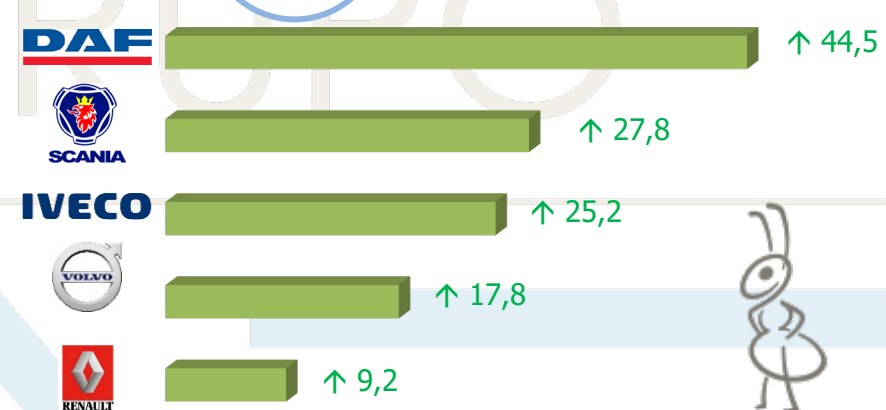
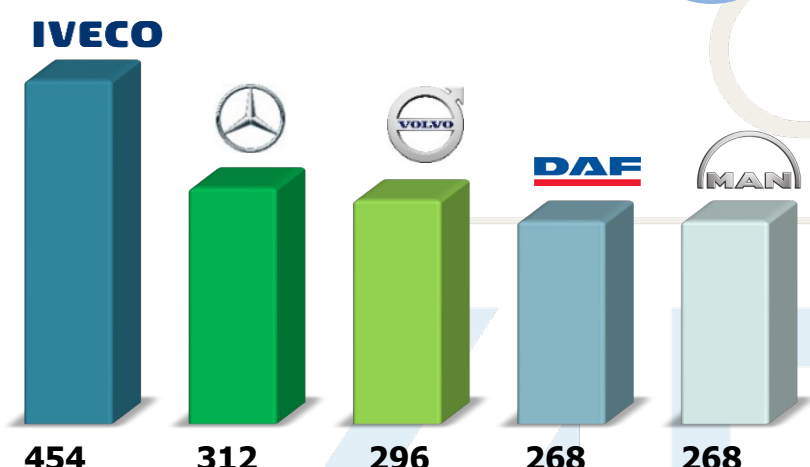
N2 y N3 > 3,5T + Buses M3

TOP 5 MATRICULACIONES

sept
2.033
vs. 2019 **1,9%**
vs. 2020 **1,9%**

ene-sept
16.134
vs. 2019 **-16,2%**
vs. 2020 **17,3%**

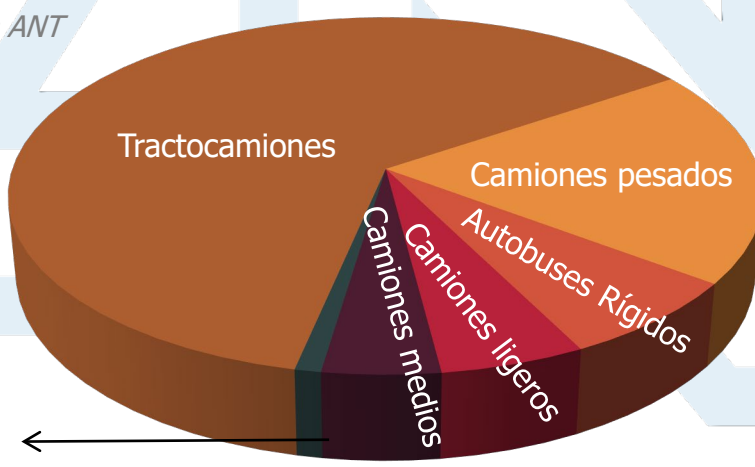
TOP 5 % VARIACIÓN* vs. 2020



* incluye sólo marcas > 2.000 matric. en 2020

SEGMENTOS ene-sept 2021 segmentación propia ANT

- 62,3%**
 - VOLVO TRUCKS FH: 1.635
 - DAF XF: 1.620
 - IVECO STRALIS: 1.511
- 1,0%** Otros
 - AUTOBUSES ARTICULADOS: 81
 - FURGONES > 3.500 kg: 62



- 19,6%**
 - RENAULT TRUCKS SERIE D: 416
 - IVECO STRALIS: 342
 - MERCEDES ACTROS: 267
- 7,3%**
 - MERCEDES CITARO: 180
 - MAN LION S: 126
 - MERCEDES SPRINTER: 80

- 4,4%** IVECO EUROCARGO: 243
- 5,4%** IVECO DAILY: 465

- Camión ligero: N2 3.501–7.500 kg
- Camión medio: N2 7.501–12.000 kg
- Camión pesado: N3