

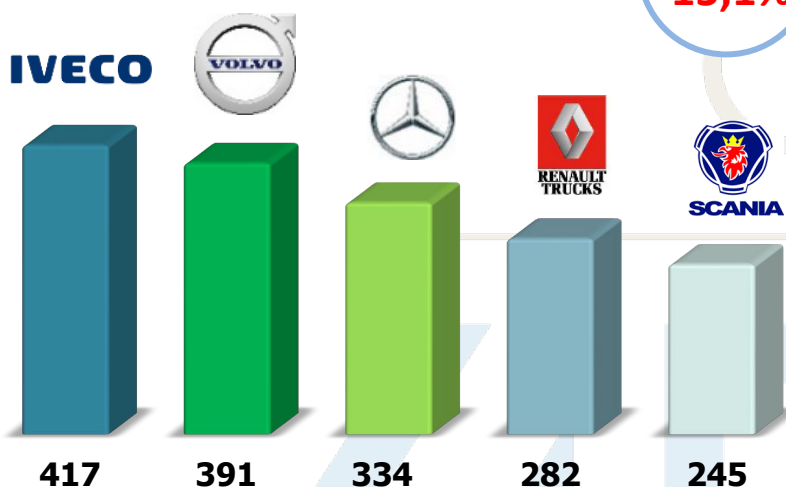


Noviembre 2021

ANÁLISIS DE MERCADO VEHÍCULOS INDUSTRIALES

N2 y N3 > 3,5T + Buses M3

TOP 5 MATRICULACIONES



nov
2.259

vs. 2019
-14,8%

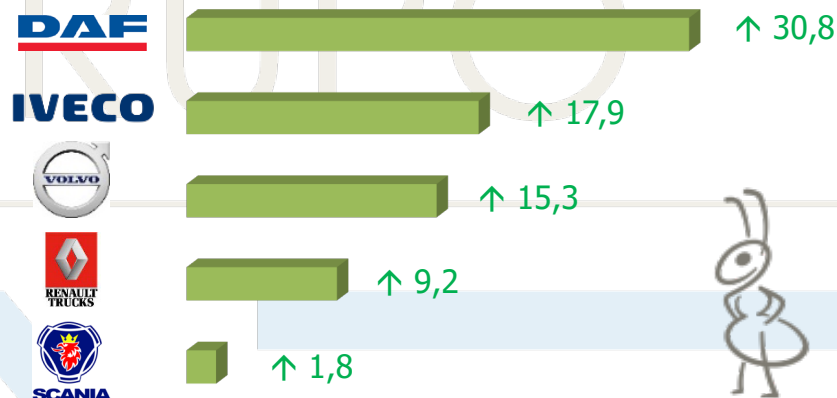
vs. 2020
-15,1%

ene-nov
20.967

vs. 2019
-18,5%

vs. 2020
9,6%

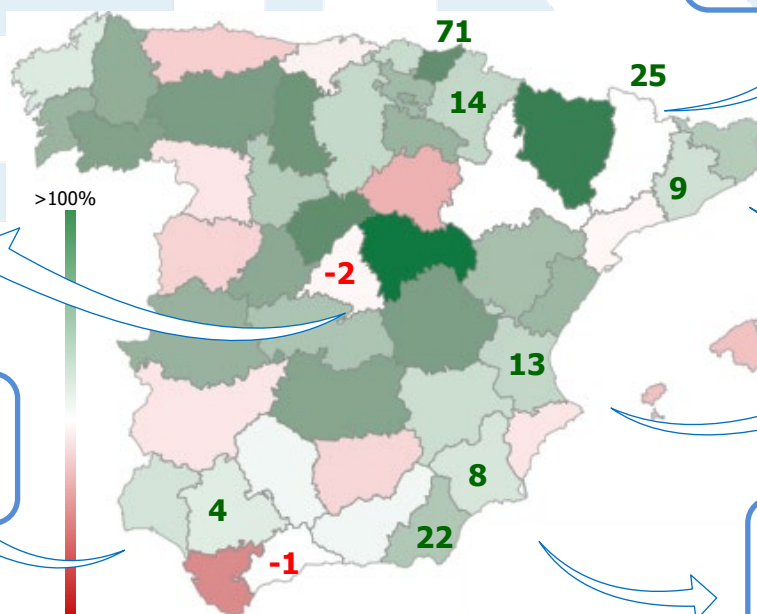
TOP 5 % VARIACIÓN* vs. ene-nov 2020



* incluye sólo marcas > 2.000 matric. en 2020

ene-nov 2021

AUTÓNOMOS Y EMPRESAS (excl. renting, rac) PROVINCIA TITULAR
% VARIACIÓN vs 2020



MADRID 1.870

IVECO STRALIS	258
DAF XF	167
VOLVO TRUCKS FH	163

ANDALUCÍA 2.742

VOLVO TRUCKS FH	703
IVECO STRALIS	293
RENAULT TRUCKS SERIE T	199

LÉRIDA 752

SCANIA SERIE R	273
DAF XF	177
RENAULT TRUCKS SERIE T	61

BARCELONA 1.304

IVECO EUROCARGO	112
IVECO STRALIS	108
RENAULT TRUCKS SERIE T	91

C. VALENCIANA 1.769

RENAULT TRUCKS SERIE T	352
IVECO STRALIS	241
MERCEDES-BENZ ACTROS	155

MURCIA 740

VOLVO TRUCKS FH	179
IVECO STRALIS	107
DAF XF	80